

**Mercredi 1<sup>er</sup> novembre 2017**

**Place des Halles - Lutry**

**18h00**



Société de Développement LUTRY

# Les Lumignons

**34<sup>ème</sup> cortège**

**Annulé en cas de pluie**

Les enfants préparent leur lumignon à la maison avec leurs parents.

Vous trouverez au verso les explications qui vous aideront à réaliser de splendides décors sur raves !

Le cortège comme chaque année s'élancera au son des Fifes et Tambours des Collèges de Lausanne.

A l'issue du cortège, les "pâtes Chalet" attendront chaque participant dans la cour du Château.



**La vente des raves aura lieu le mardi 31 octobre 2017 de 16h00 à 17h00, au Point I, quai Gustave Doret**

Nous vous demanderons une participation de Fr. 7.- par rave et par enfant. (y c. boisson & agape)  
Prix des "pâtes Chalet" pour les accompagnants Fr. 7.-

**Inscription jusqu'au jeudi 26 octobre 2017**

sur le site Internet : [www.sdlutry.ch](http://www.sdlutry.ch)

ou au moyen du bulletin ci-dessous, à envoyer : SDL, CP 87 - 1095 Lutry

Nom des enfants : \_\_\_\_\_

\_\_\_\_\_


\_\_\_\_\_

Adresse : \_\_\_\_\_

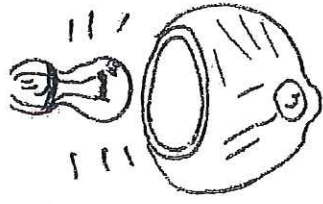
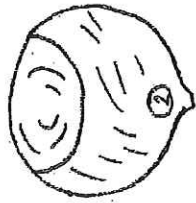
Participation :  au cortège  "pâtes Chalet" (cocher ce qui convient)

En vous priant de bien vouloir réserver \_\_\_\_\_ (nombre) rave(s)

# Le lumignon...



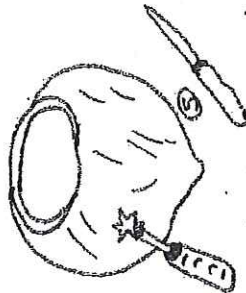
couper net  
le dessus  
d'une belle  
rave...




## Le cortège...

L'origine de ce cortège remonte dans d'autres régions du pays à 1822. Certains le lient à Saint-Martin et à sa charité.

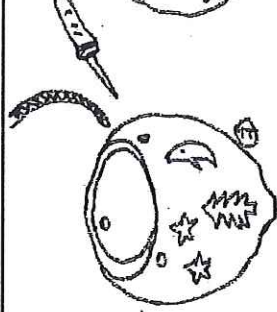
A Lutry, ce cortège d'enfants a pour simple but d'offrir aux bambins un moment d'émerveillement et de joie dans l'attente de l'hiver.




Sans transpercer la rave, on la décore en gravant des motifs à l'aide d'une gouge ou d'un couteau (on n'enlève que la pelure violette de la rave).



l'évider à l'aide d'un vide-pomme ou autre, afin d'obtenir une paroi de quelques millimètres. La transparence doit être visible à la lumière.



A l'aide d'un poinçon, faites 3 trous sur le bord supérieur et passez la ficelle en la fixant à l'intérieur avec une demie allumette, cela évitera de déchirer la paroi.



Utilisez le couvercle de la rave comme illustré, attachez les 3 ficelles sur un bâton de lampion et placez une bougie de réchaud au fond de la rave.

## Le truc ...

Conservez la rave dans un bac d'eau, elle pourra briller encore quelques jours !

*Amour-foi Lum!*